



Città di Alessandria
Controllo di Gestione

Trend dei decessi
a livello nazionale, regionale, provinciale
(fonte: ISTAT - dati ANPR e Anagrafe Tributaria - aprile 2022)

periodi a confronto: anno 2021, anno 2020 e media anni 2015/2019

maggio 2022

Centro stampa comunale



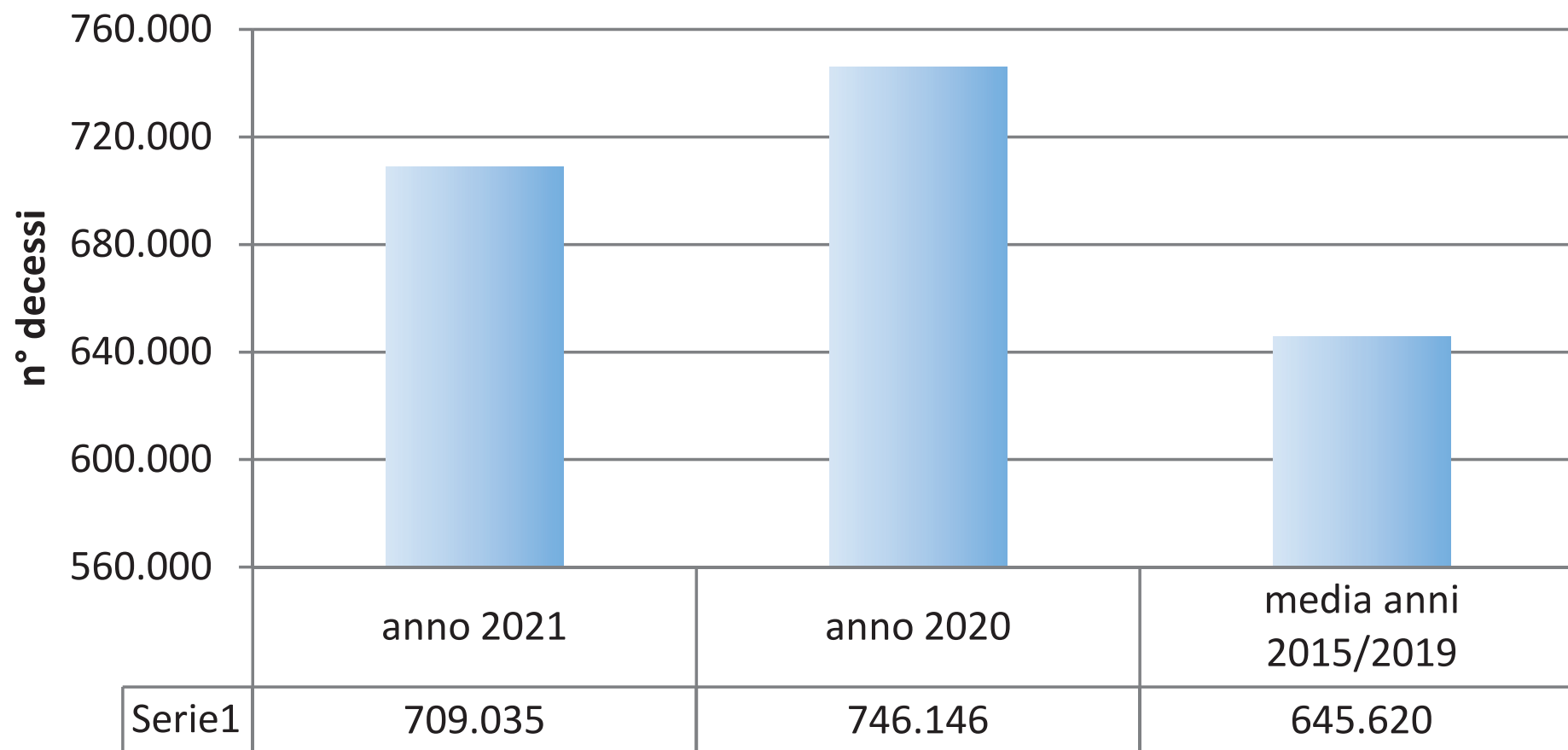
Città di Alessandria

N° DECESSI

area geografica	anno 2021	anno 2020	<i>media anni 2015/2019</i>
NORD	326.534	376.181	<i>301.885</i>
CENTRO	143.024	141.550	<i>131.647</i>
SUD	239.477	228.415	<i>212.087</i>
ITALIA	709.035	746.146	<i>645.620</i>

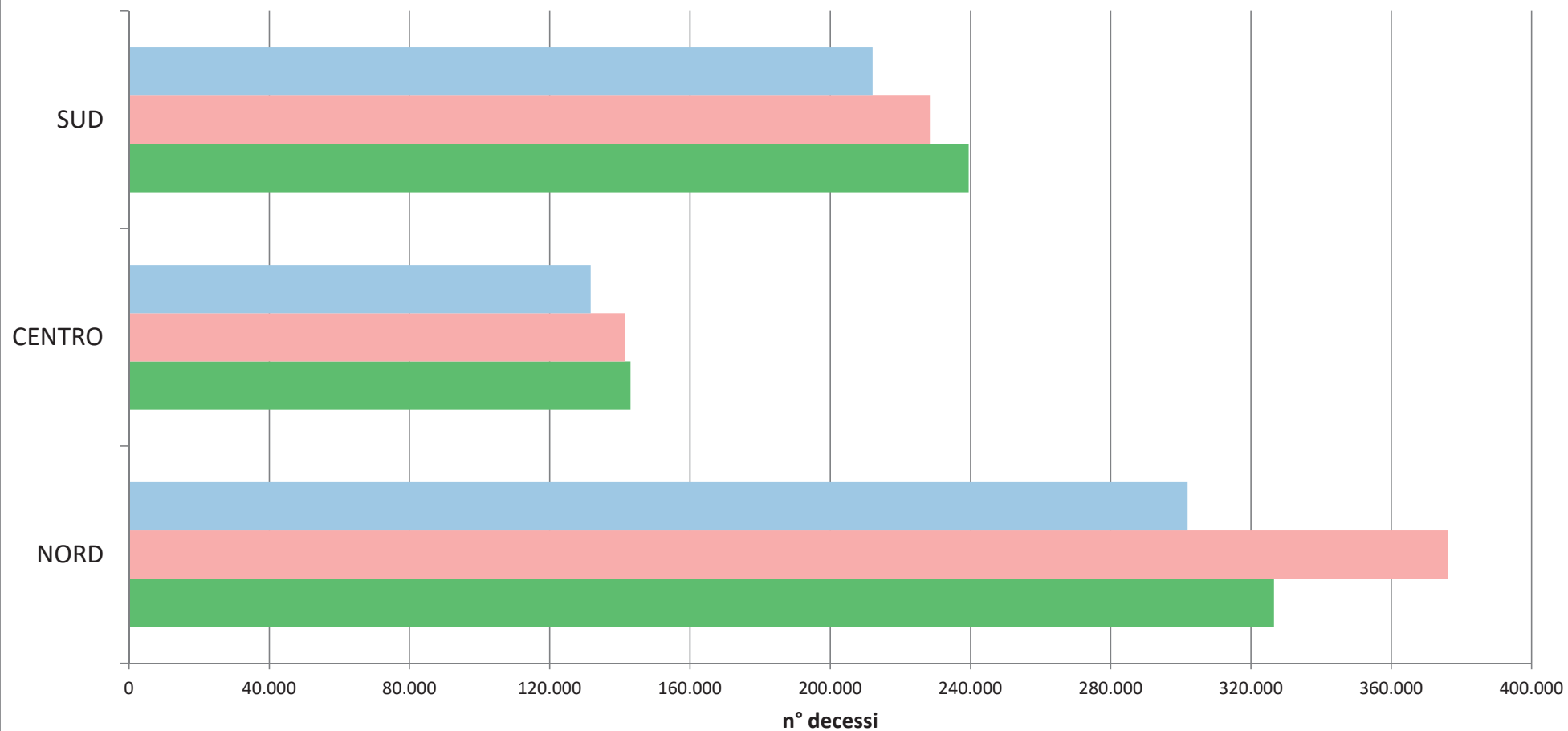
fonte: ISTAT - dati ANPR e Anagrafe Tributaria - aprile 2022

Trend decessi in Italia



Trend decessi nelle aree geografiche Nord/Centro/Sud Italia

media anni 2015/2019 anno 2020 anno 2021





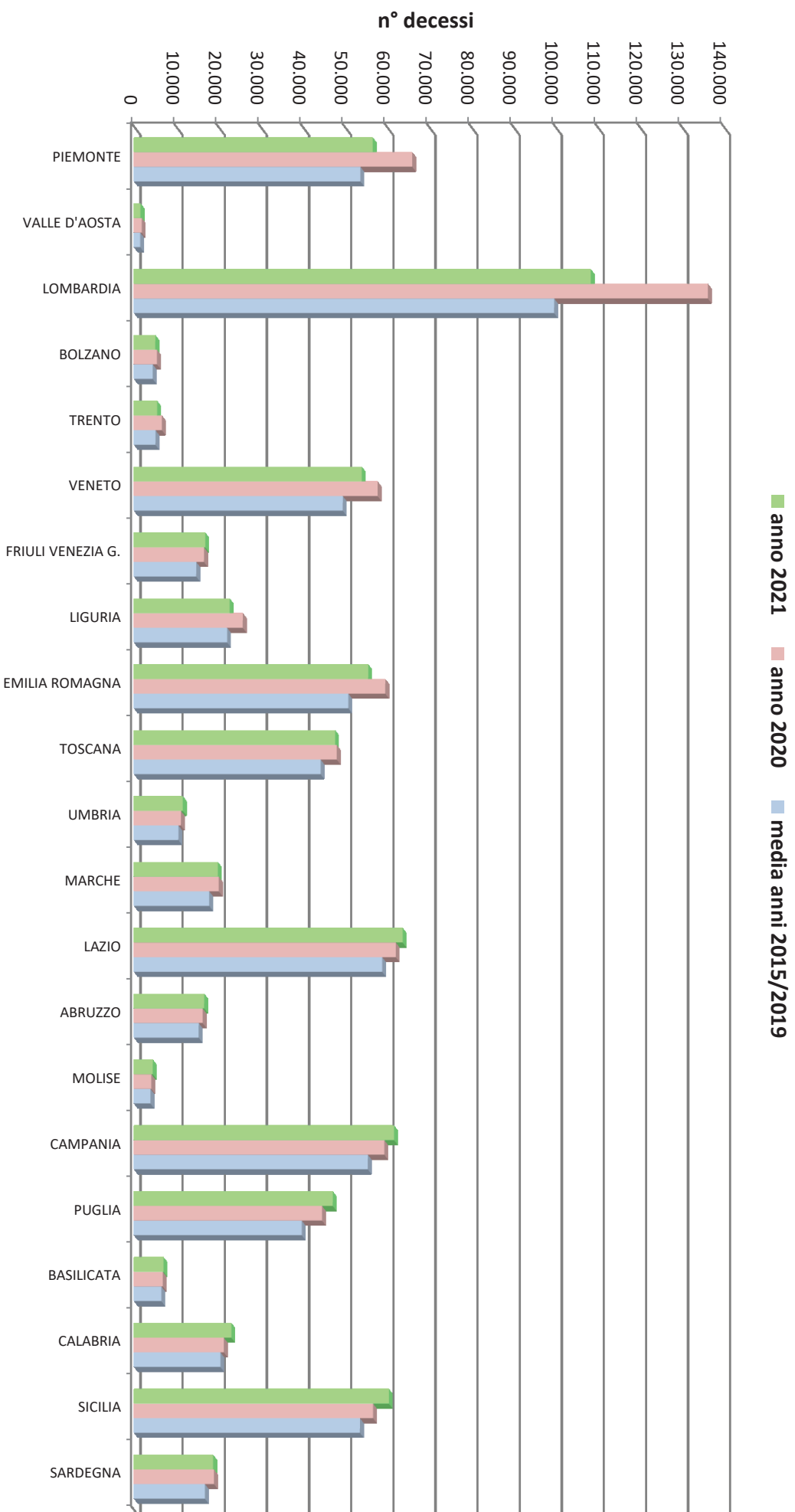
Città di Alessandria

N° DECESSI PER REGIONE/PROVINCIA AUTONOMA

	anno 2021	anno 2020	media anni 2015/2019
PIEMONTE	56.683	66.054	53.748
VALLE D'AOSTA	1.533	1.849	1.481
LOMBARDIA	108.437	136.249	99.749
BOLZANO	5.053	5.458	4.447
TRENTO	5.502	6.626	5.100
VENETO	54.088	57.836	49.573
FRIULI VENEZIA G.	16.930	16.617	14.774
LIGURIA	22.699	25.827	22.108
EMILIA ROMAGNA	55.609	59.665	50.903
TOSCANA	47.754	48.135	44.311
UMBRIA	11.581	11.131	10.545

	anno 2021	anno 2020	media anni 2015/2019
MARCHE	19.910	20.123	17.863
LAZIO	63.779	62.161	58.928
ABRUZZO	16.657	16.296	15.353
MOLISE	4.465	4.127	3.897
CAMPANIA	61.748	59.425	55.518
PUGLIA	47.190	44.650	39.835
BASILICATA	7.008	6.839	6.493
CALABRIA	23.111	21.331	20.517
SICILIA	60.513	56.753	53.639
SARDEGNA	18.785	18.994	16.836
ITALIA	709.035	746.146	645.620

Trend decessi nelle Regioni italiane





Città di Alessandria

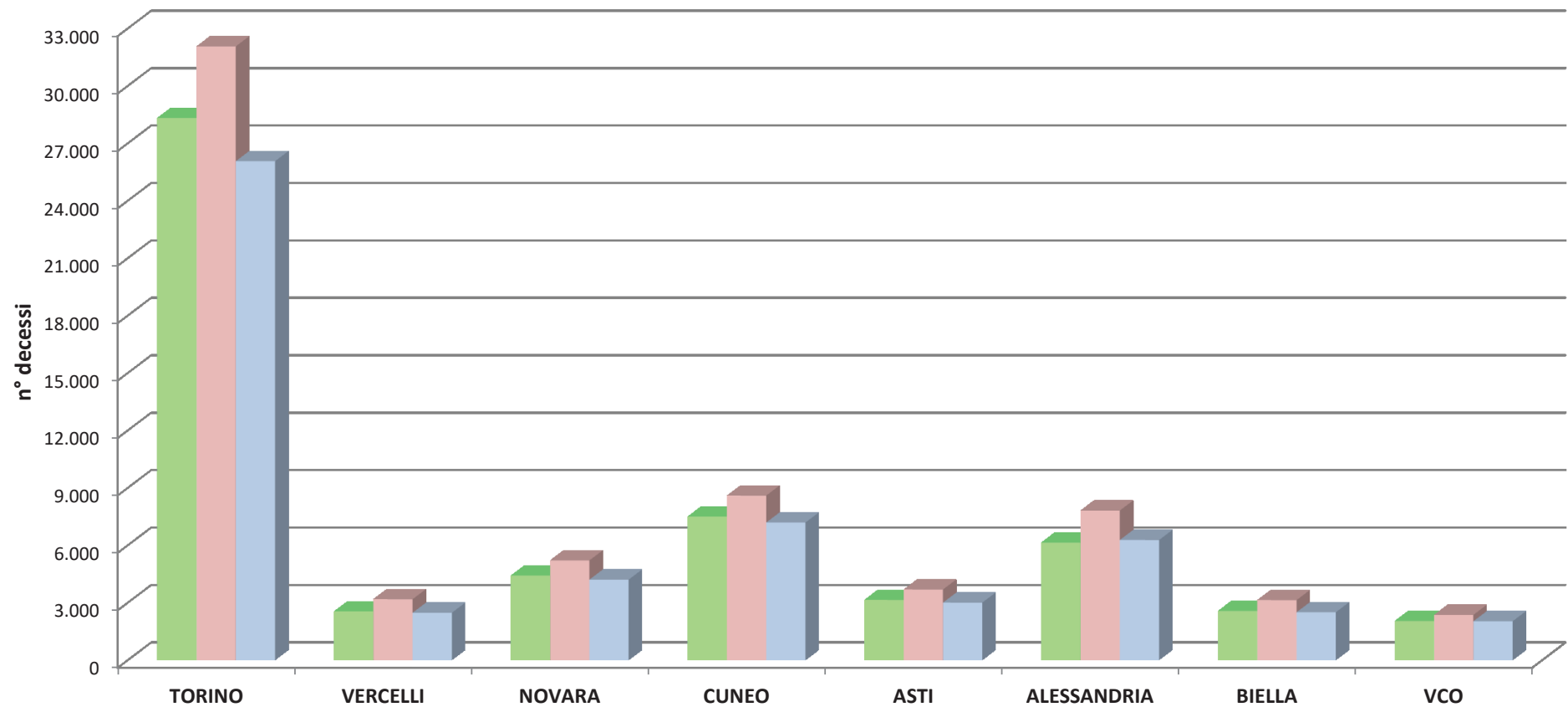
N° DECESSI NELLE PROVINCE PIEMONTESI

provincia	anno 2021	anno 2020	<i>media anni 2015/2019</i>
TORINO	28.320	32.064	26.066
VERCELLI	2.549	3.183	2.475
NOVARA	4.416	5.209	4.206
CUNEO	7.498	8.595	7.188
ASTI	3.146	3.690	3.004
ALESSANDRIA	6.141	7.814	6.275
BIELLA	2.569	3.136	2.502
VERBANO-CUSIO OSSOLA	2.044	2.363	2.032
TOT. REGIONE PIEMONTE	56.683	66.054	53.748

fonte: ISTAT - dati ANPR e Anagrafe Tributaria - aprile 2022

Trend decessi nelle Province piemontesi

■ anno 2021 ■ anno 2020 ■ media anni 2015/2019





Città di Alessandria

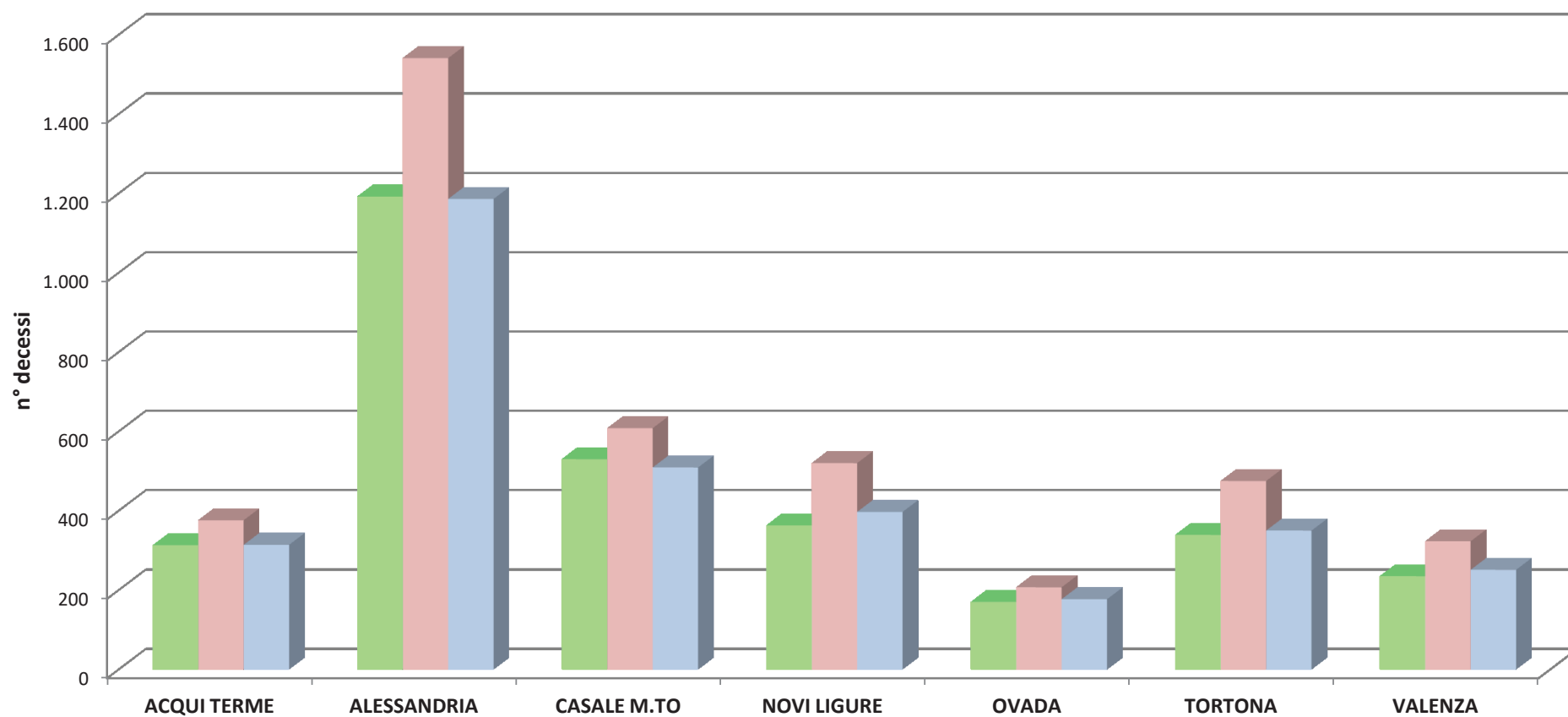
**N° DECESSI NEI CENTRI ZONA
DELLA PROVINCIA DI ALESSANDRIA**

	anno 2021	anno 2020	<i>media anni 2015/2019</i>
ACQUI TERME	313	376	314
ALESSANDRIA	1.192	1.541	1.186
CASALE M.TO	530	608	509
NOVI LIGURE	363	520	397
OVADA	170	207	177
TORTONA	339	475	350
VALENZA	235	323	251

fonte: ISTAT - dati ANPR e Anagrafe Tributaria - aprile 2022

Trend decessi nei Centri Zona della Provincia di Alessandria

■ anno 2021 ■ anno 2020 ■ media anni 2015/2019





Città di Alessandria

N° ABITANTI (IN MIGLIAIA) PER REGIONE/PROVINCIA AUTONOMA

	01/01/2022	01/01/2021	01/01/2020	01/01/2019
PIEMONTE	4.252	4.275	4.311	4.329
VALLE D'AOSTA	123	124	125	126
LOMBARDIA	9.965	9.982	10.028	10.011
BOLZANO	536	535	533	530
TRENTO	542	542	545	544
VENETO	4.855	4.870	4.879	4.885
FRIULI VENEZIA G.	1.197	1.202	1.206	1.210
LIGURIA	1.507	1.518	1.525	1.533
EMILIA ROMAGNA	4.432	4.439	4.464	4.459
TOSCANA	3.676	3.693	3.693	3.701
UMBRIA	860	865	870	874

	01/01/2022	01/01/2021	01/01/2020	01/01/2019
MARCHE	1.490	1.498	1.513	1.520
LAZIO	5.715	5.730	5.756	5.773
ABRUZZO	1.274	1.281	1.294	1.301
MOLISE	291	294	301	304
CAMPANIA	5.591	5.624	5.712	5.740
PUGLIA	3.912	3.934	3.953	3.976
BASILICATA	540	545	553	559
CALABRIA	1.845	1.861	1.894	1.912
SICILIA	4.801	4.834	4.875	4.909
SARDEGNA	1.579	1.590	1.612	1.622
ITALIA	58.983	59.236	59.641	59.817



Città di Alessandria
N° ABITANTI (IN MIGLIAIA)

area geografica	01/01/2022	01/01/2021	01/01/2020	01/01/2019
NORD	27.409	27.487	27.616	27.627
CENTRO	11.741	11.786	11.832	11.868
SUD	19.833	19.963	20.194	20.323
ITALIA	58.983	59.236	59.641	59.817

fonte: ISTAT